


ネット問診票 (メルプ)

患者さんが「イチケツ広場」で予約したあとに、インターネットで詳しい問診票の記入ができるオプションです。

※別途問診ツールのご契約が必要です(有償)。

利用エリア


1 ヘッダー：問診ツールへのリンクボタン




2 受付一覧：問診票の状況を表すアイコン

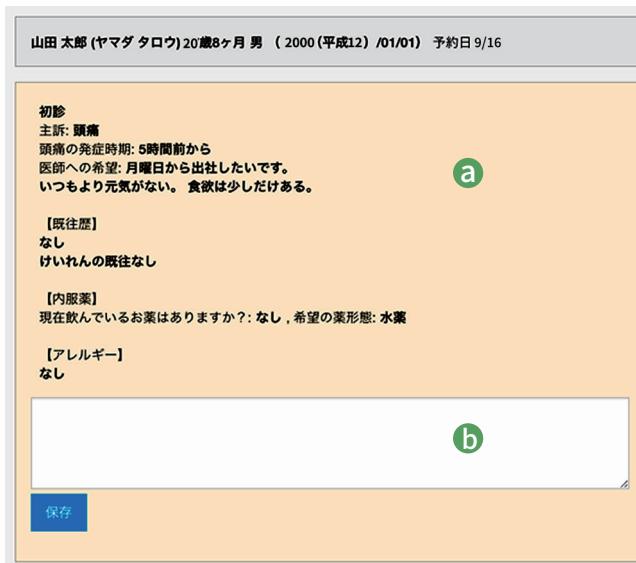


ご利用の流れ

1 問診票入力を完了された患者さんのアイコンが  に変わります。



2  アイコンをクリックすると、メルプの画面が別タブで表示されます。






a : 表示項目は、受診科目や症状、患者さんの回答等によって異なります。

b : メモの記載が可能です。



3 アイコンが  に変わります。

アイコンの種類

	入力なし	【初期表示】問診票の入力なし
	入力済み	患者さんが、問診票入力を完了 *入力完了後、60秒以内に左のアイコンに変わります。 *クリックで問診票を確認できます。 (ログインが必要な場合は、問診票の前にログイン画面が表示されます)
	確認済み	問診票を確認済み *クリックで何度でも再表示できます

(運用の注意点)

複数人予約時

複数人一緒に予約された場合は「**人数分の受付番号を発行する**」設定にしてください。


問診ツールへのログイン

連携のため、定期的に通診ツールへのログインが必要です。メルプのID・パスワードでログインしてください。



◆ログインのタイミング：以下 a.b. どちらでも構いません。

a. 診察前


ヘッダーの  ボタンをクリックすると、ログイン画面が表示されます。

• 問診一覧が表示された場合は、ログイン済みです。
→ 問診一覧画面を閉じ「本日の受付/呼び出し」画面に戻ります。

未/既	番号	氏名	カナ	生年月日	性別
<input type="checkbox"/>	未	鈴木 二郎	スズキ ジロウ	1983-06-09	男
<input type="checkbox"/>	未	高橋 華	タカハシ ハナ	2016-07-11	女
<input type="checkbox"/>	既	123456 山田 太郎	ヤマダ タロウ	2000-01-01	男
<input type="checkbox"/>	既	佐藤 春菜	サトウ ハルナ	2020-01-03	女

※複数業務でご利用の場合、業務ごとではなく、全業務の情報が入力順に表示されますので、ご注意ください。

b. 問診票確認時

受付一覧の任意の  アイコンをクリックすると、問診結果の前に、ログイン画面が表示されます。

• すぐに問診結果が表示された場合は、ログイン済みです。